Braunschweigische Landessparkasse

Ein Unternehmen der NORD/LB

Jahresbericht 2019.

Der Verwaltungsratsvorsitzende 3

Die Zahlen. 5–6

→ Betriebsergebnisrechnung
→ Kundenvolumen und Kennzahlen
→ Vertriebsergebnisse

Bereich Braunschweig 7

Bereich Nord/Ost 8

Bereich Süd/West 9

BLSK.direkt 10

12 Die Förderungen

13 Das Impressum.

4 Der Vorstand

11 Das Netzwerk

www.blsk.de

Der Verwaltungsratvorsitzende.

Die Braunschweigische Landessparkasse hat sich im Geschäftsjahr 2019 wiederum als verlässlicher und aktiver Partner erwiesen. Hiervon profitieren die Unternehmen und das Handwerk im gesamten Braunschweiger Land ebenso wie die Bürgerinnen und Bürger. Seit 1765 prägt die Braunschweigische Landessparkasse die Region nachhaltig. Sie ist dem Gemeinwohl verpflichtet und erfüllt diesen Auftrag konsequent. So ermöglicht die Landessparkasse allen Bevölkerungsschichten die Teilhabe an Finanzdienstleistungen und trägt maßgeblich zur finanzpolitischen Bildung vor allem junger Menschen bei.

Als Förderer von Projekten im Umweltschutz, im Sport, in der Kultur und für benachteiligte Menschen hat die Landessparkasse im Jahr 2015 die Braunschweigische Sparkassenstiftung gegründet. Die Stiftung ist bereits nach kurzer Zeit ein wichtiger Förderpartner vieler Vereine und Initiativen in Braunschweig und dem Braunschweiger Land zwischen Holzminden und Helmstedt geworden.

Auch als Sponsor – ob von sportlichen Großveranstaltungen oder Fachmessen gemeinsam mit weiteren Partnern – war die Braunschweigische Landessparkasse im Jahr 2019 aktiver Gestalter und Impulsgeber.

Neben der Erfüllung der vorstehenden Aufgaben hat sich die Braunschweigische Landessparkasse offensiv den Herausforderung der Zukunft gestellt. Dafür bedanke ich mich im Namen der Braunschweigerinnen und Braunschweiger.

Für die Zukunft wünsche ich unserer starken Landessparkasse weiterhin viel Erfolg.

Ulrich Markurth

Ulrich Markurth

Oberbürgermeister der Stadt Braunschweig und Vorsitzender des Verwaltungsrates der Braunschweigischen Landessparkasse sowie Mitglied des Aufsichtsrates der NORD/LB

Der Vorstand.

„Wir haben die Herausforderungen in 2019 sehr gut gemeistert. Mein ausdrücklicher Dank geht an alle Kund:innen und Geschäftspartner:innen für das vertrauensvolle Miteinander."

Christoph Schulz
Vorstandsvorsitzender BLSK,
Vorstandsmitglied NORD/LB

„Als Finanzpartner des Mittelstandes und des Handwerks sind wir an der Seite der Unternehmer:innen in unserem Geschäftsgebiet. Unsere Firmenkund:innen können sich auf uns verlassen."

Marc Knackstedt
Vorstand Firmenkunden

„2019 war gerade im Privatkundenbereich vom digitalen Fortschritt geprägt. Wir haben unser Angebot deutlich ausgeweitet und arbeiten täglich an Verbesserungen für unsere Kund:innen."

Werner Schilli
stv. Vorstandsvorsitzender und
Vorstand Privat- und Geschäftskunden

„Jeder bringt sich aktiv ein und so bilden wir alle zusammen ein starkes, kollegiales Team. Dabei gehen wir Digitalisierung und Transformation aktiv an. Mit dieser Offenheit gestalten wir alle gemeinsam unseren Kulturwandel."

Dr. Ingo Lippmann
Vorstand Stabsbereiche

Die Zahlen.

IST per 31.12.2019

Betriebsergebnisrechnung [1)]

Werte in Mio. EUR	IST 2018	IST 2019
Zinsüberschuss	134,3	110,5
Provisions- und Handelsüberschuss	40,3	44,0
Verwaltungsaufwand [2)]	117,8	114,4
Betriebsergebnis vor Risikovorsorge	56,8	40,1
Risikovorsorge/Bewertung [3)]	- 22,5	- 5,3
Betriebsergebnis nach Risikovorsorge	**34,3**	**34,8**
Anzahl Mitarbeiter/MAK [4)]	763/636	767/642
Anzahl Auszubildende	82	61
Anzahl Filialen inkl. SB-/ Finanz-Center	91	91

1) Verwendung interner Ergebnisgrößen der NORD/LB ergänzt um sparkassentypische Ergebniseffekte, um eine Vergleichbarkeit der BLSK mit rechtlich eigenständigen Sparkassen herzustellen
2) Inkl. verrechneter Personal- und Sachkosten der NORD/LB
3) Inkl. Rücklagen
4) MAK = Mitarbeiterkapazitäten

Kundenvolumen und Kennzahlen

Werte in Mio. EUR	IST 31.12.2018	IST 31.12.2019	Veränderung Vorjahr in %	Veränderung Vorjahr absolut
Kredite und Darlehen	**4.640**	**4.689**	**+ 1**	**+ 49**
- davon Öffentliche Haushalte	554	510	- 8	- 44
- davon Unternehmen	1.033	1.077	+ 4	+ 44
- davon Privatpersonen [1)]	148	112	- 24	- 35
- davon Immobilienfinanzierungen	1.885	1.953	+ 4	+ 68
- davon zweckgeb. Mittel/Termingelder	600	636	+ 6	+ 36
- davon sonstige Aktivpositionen	420	401	- 4	- 19
Einlagen	**5.488**	**5.721**	**+ 4**	**+ 232**
- davon Sichteinlagen	4.332	4.583	+ 6	+ 252
- davon Spareinlagen	953	920	- 4	- 34
- davon Termingelder/Sonstiges	204	218	+ 7	+ 14
Depotvolumen	**1.623**	**1.816**	**+ 12**	**+ 192**
- Festverzinsliche Wertpapiere	259	184	- 29	- 75
- Aktien	540	666	+ 23	+ 126
- Fonds	668	826	+ 24	+ 157
- Vermögensverwaltung	155	139	- 10	- 16
Vermitteltes Geschäft	**296**	**342**	**+ 16**	**+ 46**
- Bausparen - LBS	235	238	+ 1	+3
- S-Konsumentenkredite [1)]	61	104	+ 71	+ 43
Kundenvolumen	**12.048**	**12.567**	**+ 4**	**+ 520**
Privatgirokonten	**213.784**	**212.881**	**0**	**- 903**
Geschäftsgirokonten	**18.481**	**18.367**	**- 1**	**- 114**

1) Vermittlung von Privatkrediten über den Sparkassen-Kreditpartner seit 2018

Vertriebsergebnisse

Vertriebsprodukte	IST 2018	IST 2019	Veränderung Vorjahr in %	Veränderung Vorjahr absolut
Investitionsdarlehen (Neugeschäftsvolumen in Mio. EUR)	237	246	+ 4	+ 10
Immobilienfinanzierungen (Neugeschäftsvolumen in Mio. EUR)	369	422	+ 15	+ 54
S-Konsumentenkredite (Neugeschäftsvolumen in Mio. EUR)	67	79	+18	+ 12
Wertpapiergeschäft (Erlöse in TEUR)	10.727	11.000	+ 3	+ 272
Lebensversicherungen (bew. Beitragssumme in Mio. EUR)	40	36	- 11	- 4
Kompositversicherungen [1] (Jahresbeitrag in TEUR)	270	392	+ 45	+ 122
Bausparverträge (Bausparsumme in Mio. EUR)	125	157	+ 26	+ 33

1) Sach- und Haftpflichtversicherung

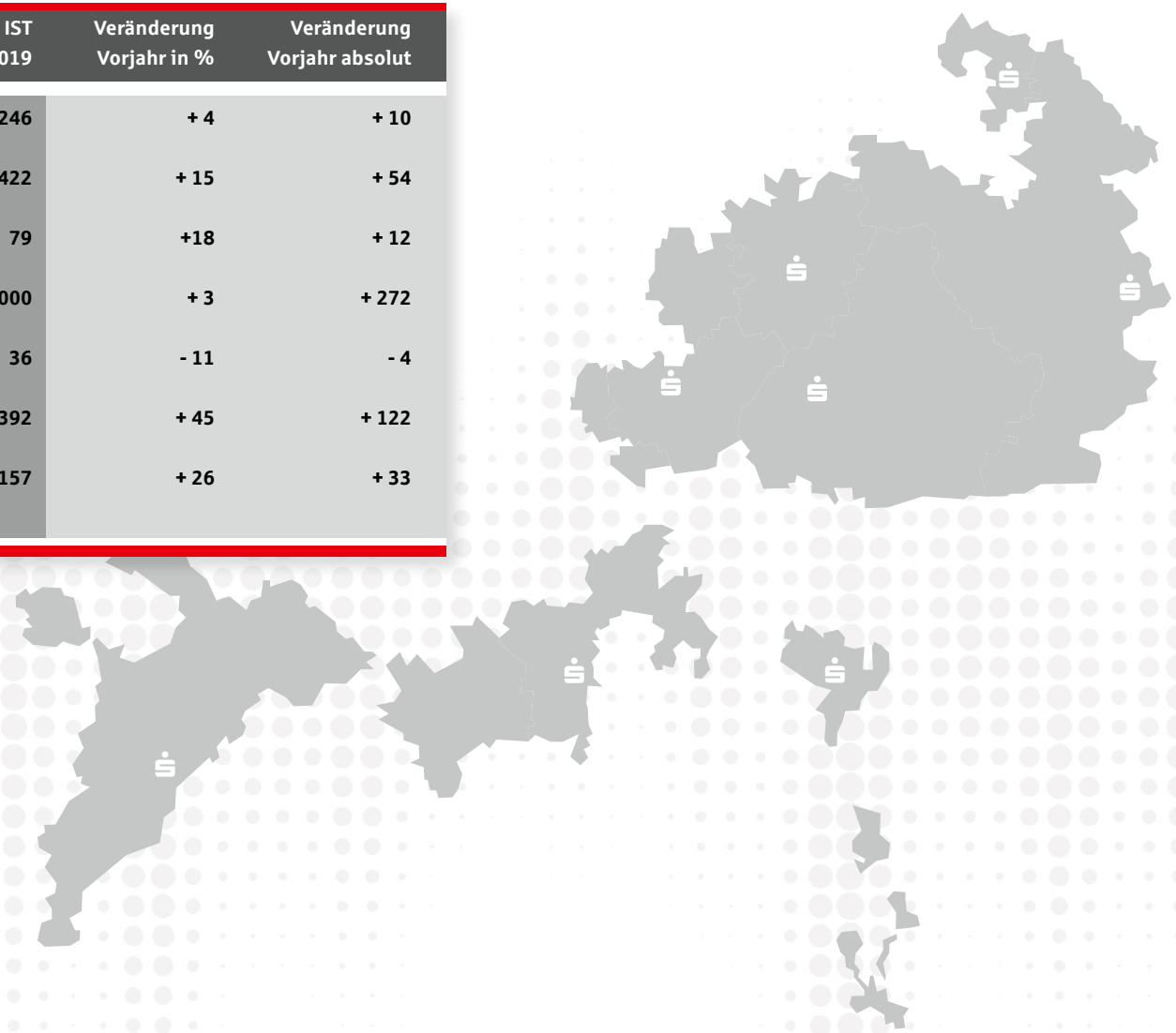

Bereich Braunschweig.

Kundenvolumen und Kennzahlen

Werte in Mio. EUR	IST 31.12.2018	IST 31.12.2019 1)	Veränderung Vorjahr in %	Veränderung Vorjahr absolut
Kredite und Darlehen	2.085	2.179	+ 4	+ 94
Einlagen	2.389	2.394	0	+ 6
Depotvolumen	732	861	+ 18	+ 129
Vermitteltes Geschäft	102	109	+ 7	+ 7
Kundenvolumen	**5.307**	**5.543**	**+ 4**	**+ 236**
Bedeutungsanteil BLSK	44,7%	44,8%	--	+ 0,1%-P.
Privatgirokonten	71.872	61.270	- 15	- 10.602
Geschäftsgirokonten	6.145	5.638	- 8	- 507
Anzahl Filialen	14	13		
Anzahl SB-Stellen	10	11		
Anzahl FinanzCenter	7	7		

1) Werte beeinflusst durch Kundenübertragungen in den Bereich BLSK.direkt im 1. Quartal 2019

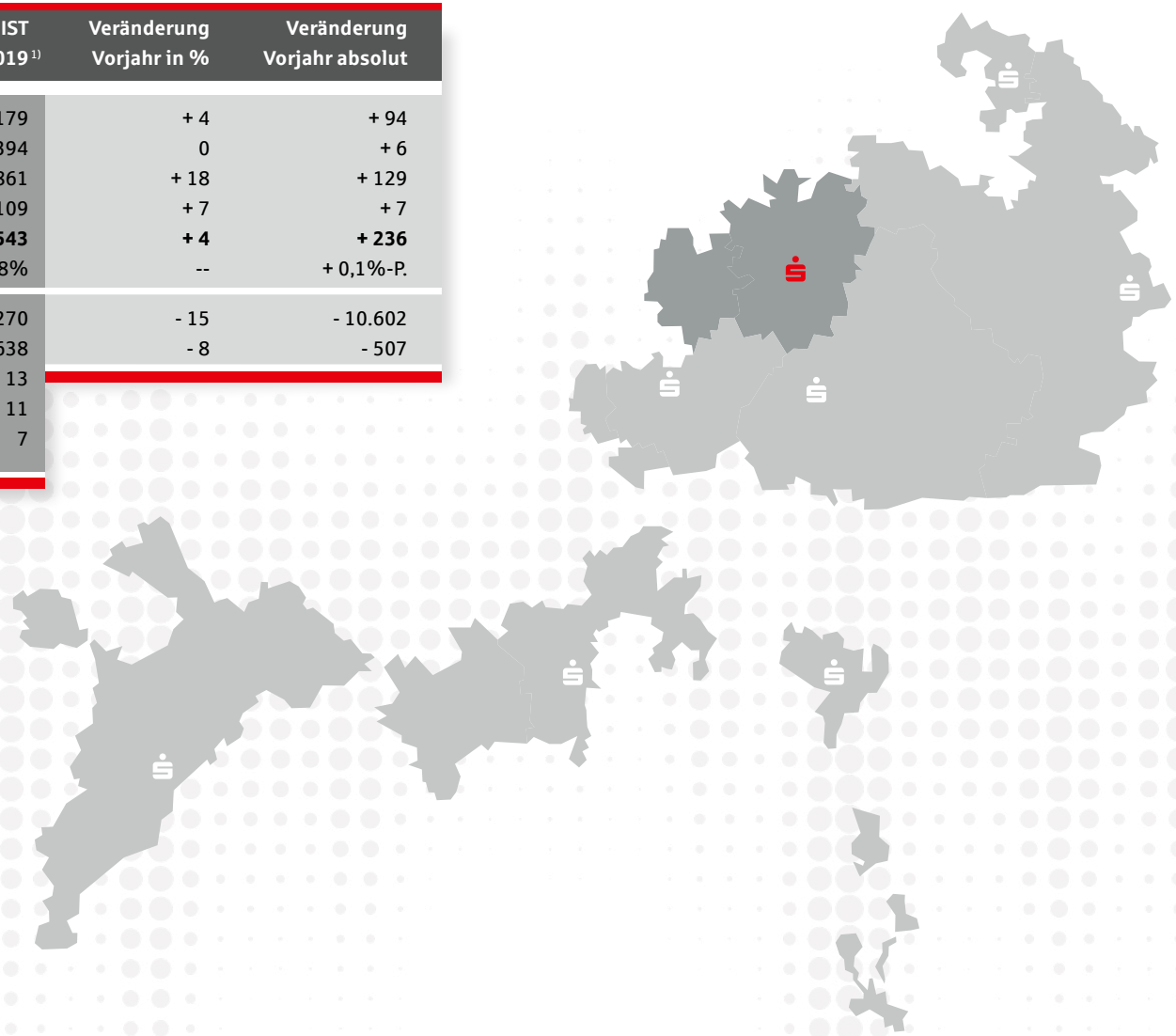

Bereich Nord/Ost.

Helmstedt – Vorsfelde – Bad Harzburg – Wolfenbüttel

Kundenvolumen und Kennzahlen

Werte in Mio. EUR	IST 31.12.2018	IST 31.12.2019 1)	Veränderung Vorjahr in %	Veränderung Vorjahr absolut
Kredite und Darlehen	1.439	1.385	- 4	- 54
Einlagen	1.542	1.577	+ 2	+ 35
Depotvolumen	532	535	+ 1	+ 3
Vermitteltes Geschäft	95	106	+ 12	+ 11
Kundenvolumen	**3.608**	**3.603**	**0**	**- 5**
Bedeutungsanteil BLSK	30,4%	29,1%	--	- 1,3%-P.
Privatgirokonten	58.623	49.890	- 15	- 8.733
Geschäftsgirokonten	3.984	3.771	- 5	- 213
Anzahl Filialen	16	16		
Anzahl SB-Stellen	9	9		
Anzahl FinanzCenter	6	6		

1) Werte beeinflusst durch Kundenübertragungen in den Bereich BLSK.direkt im 1. Quartal 2019

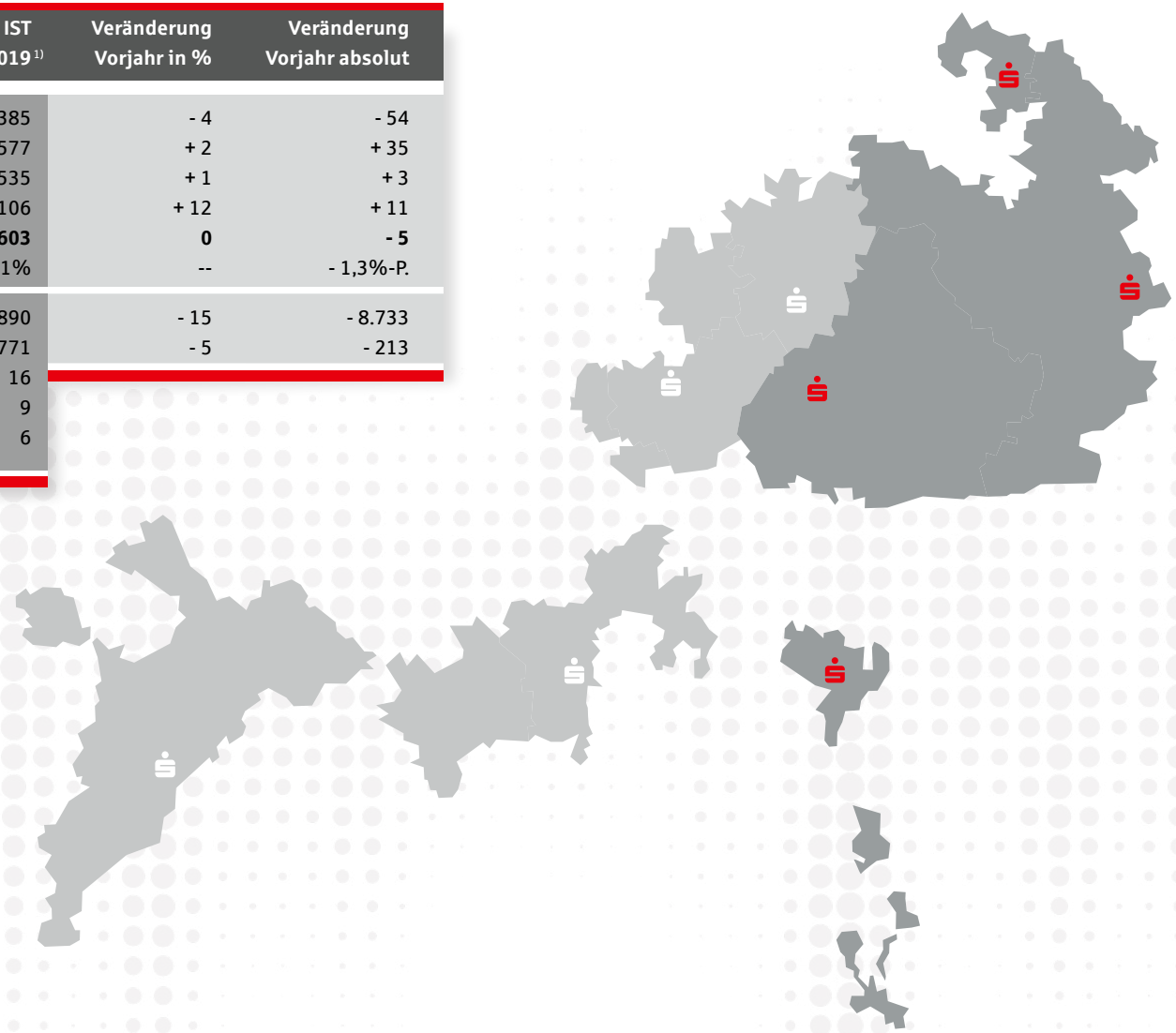

Bereich Süd/West.

Salzgitter – Seesen – Holzminden

Kundenvolumen und Kennzahlen

Werte in Mio. EUR	IST 31.12.2018	IST 31.12.2019 1)	Veränderung Vorjahr in %	Veränderung Vorjahr absolut
Kredite und Darlehen	1.108	1.102	- 1	- 6
Einlagen	1.199	1.170	- 2	- 29
Depotvolumen	360	410	+ 14	+ 50
Vermitteltes Geschäft	84	94	+ 12	+ 10
Kundenvolumen	**2.751**	**2.776**	**+ 1**	**+ 25**
Bedeutungsanteil BLSK	23,2%	22,4%	--	- 0,8%-P.
Privatgirokonten	50.153	41.772	- 17	- 8.381
Geschäftsgirokonten	3.511	3.284	- 6	- 227
Anzahl Filialen	15	15		
Anzahl SB-Stellen	9	9		
Anzahl FinanzCenter	5	5		

1) Werte beeinflusst durch Kundenübertragungen in den Bereich BLSK.direkt im 1. Quartal 2019

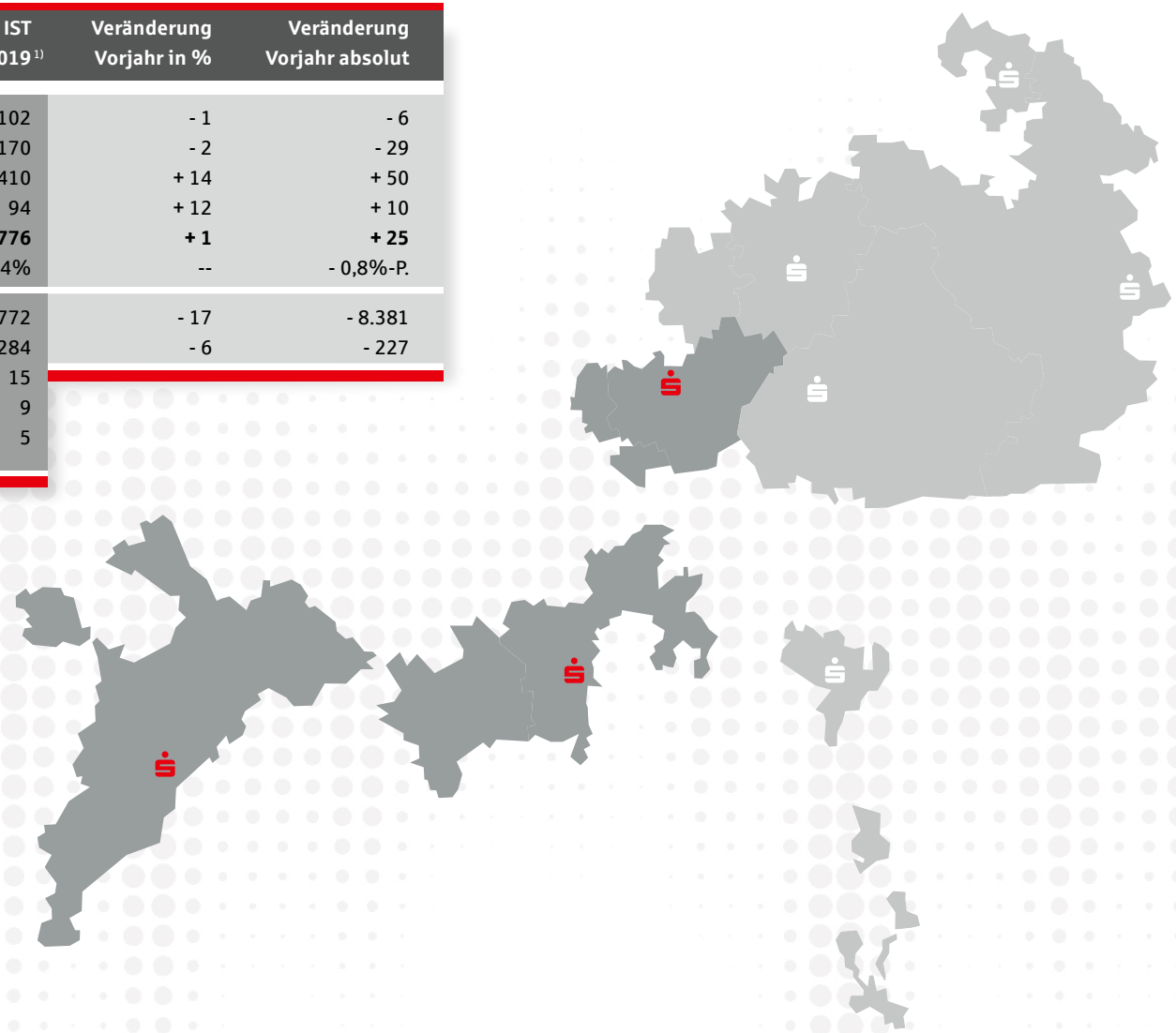

BLSK.direkt.

Kundenvolumen und Kennzahlen

Werte in Mio. EUR	IST 31.12.2018	IST 31.12.2019 1)	Veränderung Vorjahr in %	Veränderung Vorjahr absolut
Kredite und Darlehen	7	21	> 100	+ 14
Einlagen	185	398	> 100	+ 213
Depotvolumen	0	10	> 100	+ 10
Vermitteltes Geschäft	15	32	> 100	+ 18
Kundenvolumen	**207**	**462**	**> 100**	**+ 255**
Bedeutungsanteil BLSK	1,7%	3,7%	--	+ 2,0%-P.
Privatgirokonten	33.136	59.949	+ 81	+ 26.813
Geschäftsgirokonten	4.841	5.674	+ 17	+ 833

1) Werte beeinflusst durch Kundenübertragungen im1. Quartal 2019

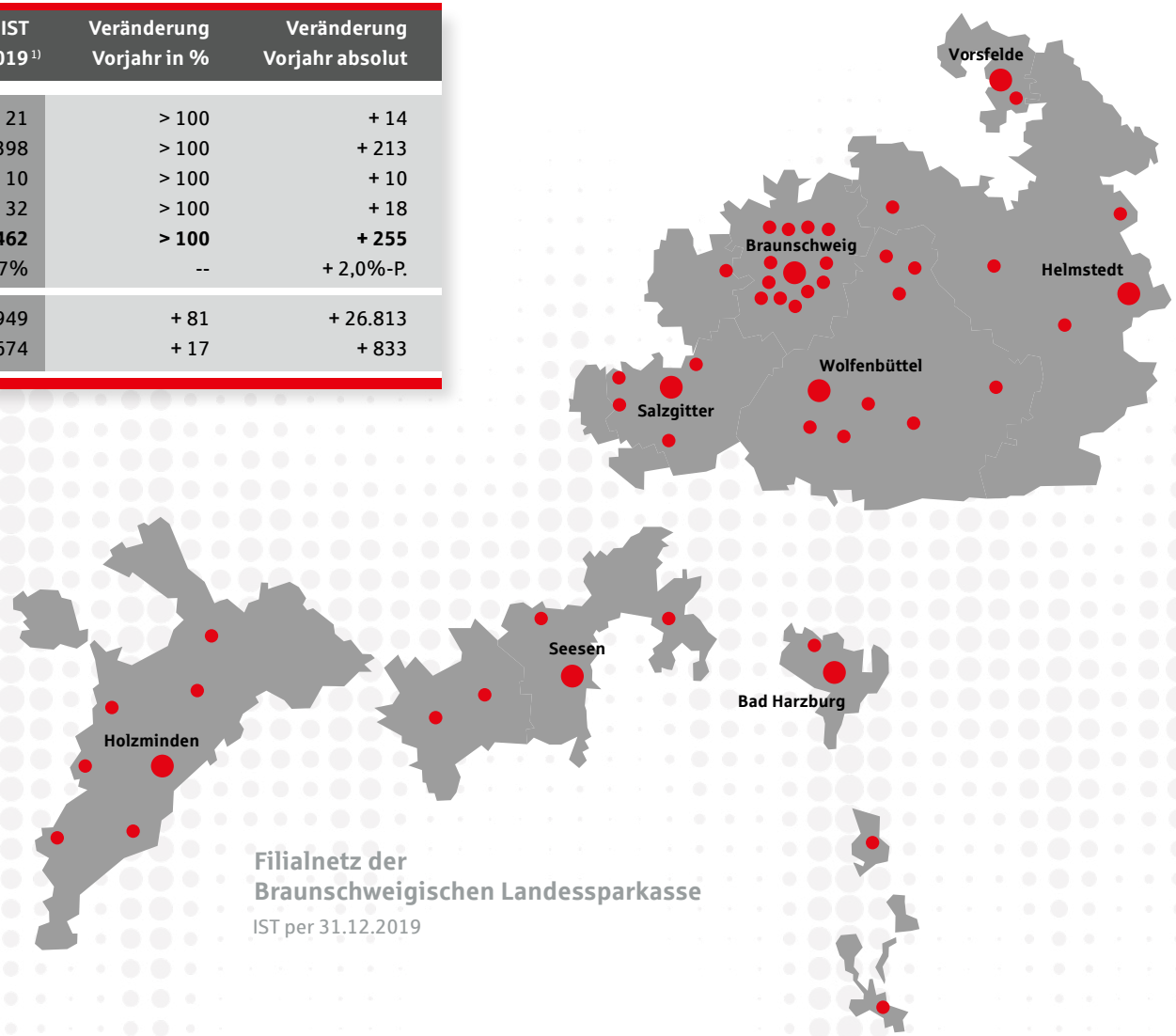

Filialnetz der Braunschweigischen Landessparkasse
IST per 31.12.2019

Das Netzwerk.

Mit starken Partnern ist es einfach, Kunden gute Angebote zu machen. Unsere Partner tragen zu unserem Unternehmenserfolg bei:

Öffentliche

Deka Investmentfonds

LBS

Deutsche Leasing

NORD/LB

ÖRAG RECHTSCHUTZ

DSV Gruppe

NBank

Kreditpartner

KreditServices Nord

Deutsche Factoring Bank

KFW

Die Förderungen.

Sparkassen Open
Spitzentennis in Braunschweig
zu YouTube

Galopprennwoche
in Bad Harzburg
zur Webseite

Stiftung Neuerkerode
Ehrenamtliche (Führungs)kräfte
zur Webseite

Soziales Engagement „Budenzauber“
Auszubildende machen sich stark!
zum Video

Karneval in Braunschweig
Ein Helau! für Braunschweig
zu YouTube

Braunschweigische Sparkassenstiftung
zur Webseite

Das Impressum.

Braunschweigische Landessparkasse
Friedrich-Wilhelm-Platz, 38100 Braunschweig
www.blsk.de, kundenservice@blsk.de
Telefon: 0800/1115554 (kostenlos rund um die Uhr)

Die Braunschweigische Landessparkasse (BLSK) ist eine teilrechtsfähige Anstalt der Norddeutschen Landesbank Girozentrale (NORD/LB), § 13 NORD/LB-Staatsvertrag. Im Namen der BLSK begründete Rechte und Pflichten sind solche der NORD/LB, von der BLSK abgegebene oder empfangene Erklärungen wirken für und gegen die NORD/LB.

Texte, Redaktion und Fotoauswahl:
Marion Thomsen

Konzept und Umsetzung:
b² Werbeagentur GmbH & Co. KG

Foto/Video: Sascha Hahne (Agentur Ausdruckslos Filmproduktionen & Werbefotografie), Stadt Braunschweig/Andreas Greiner-Napp, Marion Thomsen, Adobestock-photo.com (eriksvoboda, exio, Flowman7),www.freepik.com, Janko Woltersmann